



2015

Bezoekverslag training reiniging douches 03-07-2015



Kleding & Veiligheid



Koffie Concept & Supplies



Kantoor-artikelen



Reiniging & Hygiëne



FACILITAIR
TOTAAL LEVERANCIER

Inhoudsopgave

Inhoudsopgave.....	2
Theoretische uitleg reiniging natte ruimten/kleedkamers.....	3
Praktijk, demonstratie en uitleg reiniging kleedruimten.....	4,5,6
Advies periodieke schoonmaak kleedruimten.....	7,8
Advies dagelijkse schoonmaak kleedruimten.....	9,10,11,12

Schwartzmans-Bemu
Industrieweg 51 • 5145PD Waalwijk
tel.: (0416) 337066 • fax: (0416) 340265
e-mail: info@schwartzmans.nl
website: www.schwartzmans.nl

Theoretische uitleg reiniging natte ruimten kleedkamers:

Navraag bij aanwezige 7 personen van de voetbalclub, hoe men tot op heden de ruimten schoonmaakt en met welke methode en frequentie.

Hieruit kwam naar voren dat men met sterke ontvetters en ontkalkende producten schoonmaakt, vrijwel elke dag.

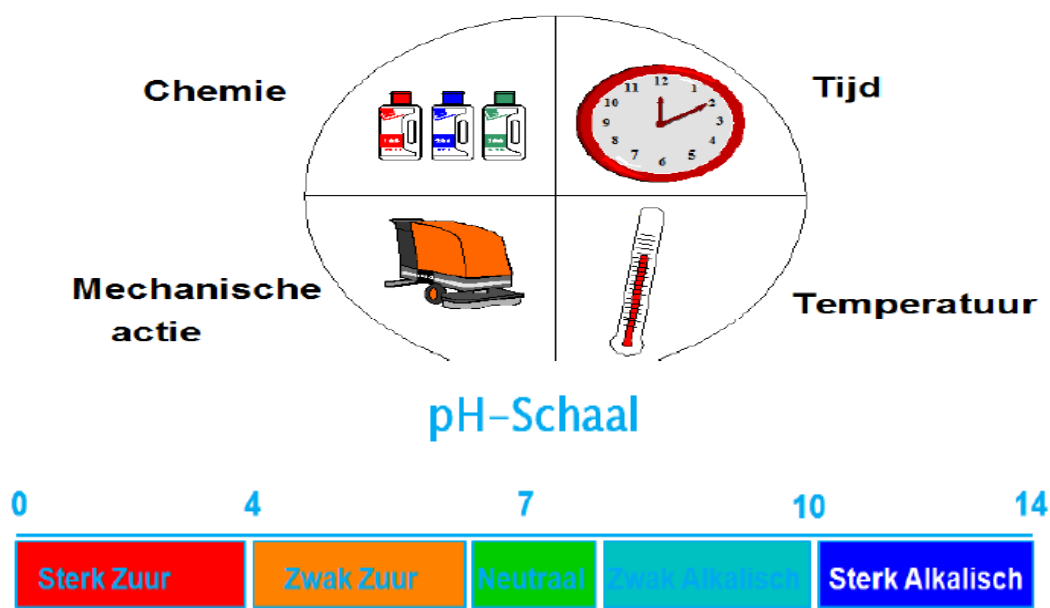
Bovendien is men bekend met het gel systeem, dit gel systeem gebruikt men periodiek en het was de mensen niet bekend dat dit een dagelijkse methode met de volgende voordelen:

- Zeer snelle methode (tijdwinst in uren)
- Arbo technisch voordelen bieden (licht werk)
- Het voorkomen van kalkaanslag (het dus niet weghalen)
- Veilig voor mens en afwerkmaterialen

Verdere uitleg gegeven van de cirkel van sinner, ph waarden, waarvoor is een ontkalkend product bedoeld en ontvettend.

Verskil uitgelegd periodieke reiniging en dagelijks en hoe te werk te gaan om periodiek werk zo lang mogelijk uit te stellen en wellicht te voorkomen.

Cirkel van Sinner



Praktijk, demonstratie en uitleg reiniging kleedruimten:

De tegelwanden en vloeren gezamenlijk bekeken en wat mij opvalt is dat de tegelwanden er prima uitzien, zelfs douche koppen waar vaak een dikke kalkaanslag zit.

Wel een aantal minpunten de voegen zijn erg vuil en de onderzijde van de tegelwanden.

Ook de vloeren met name de voegen en hoeken hierop zien we vuil en kalkaanslag. De vloeren in de kleedruimten (apart gescheiden van de douches) hier zijn de voegen vuil en de tegels die niet helemaal vlak gelegd zijn op de diepere gedeelten daar waar het water kan blijven staan bevindt zich een vuil en kalkaanslag laag.

Vervolgens een aantal testen op deze onderdelen uitgevoerd met het product Sani Acid, juiste inwerktijd en schuurpad/voegenborstel en binnen een mum van tijd laten zien hoe de vervuiling makkelijk te verwijderen is mits men de juiste methode uitvoert.

Uitleg gegeven gezien men 29 kleedkamers dagelijks moet onderhouden het zeer belangrijk is om te kijken waar het vuil zich bevindt en zich hierop te concentreren. Wat men in de praktijk vaak ziet gebeuren is dat men een standaard programma afwerkt met het gevolg daar waar de echte problemen zitten te weinig tijd aan wordt besteed.

Hiermee kan men bovendien veel tijd winnen en energie besparen voor werkzaamheden die blijven liggen door tijdgebrek.

Hieronder enkele foto's van de wanden:

Vuile voegen en tegels douche wanden




Na korte inwerktijd, schuren zwarte pad en naspoelen



Schwartzmans-Bemu
Industrieweg 51 • 5145PD Waalwijk
tel.: (0416) 337066 • fax: (0416) 340265
e-mail: info@schwartzmans.nl
website: www.schwartzmans.nl

Voeg na korte inwerktijd en schuren met voegenborstel



De aanwezigen waren enthousiast want met eigen ogen de praktijk aanschouwen verteld meer dan honderden beamer presentaties.

Vervolgens het advies meegegeven de kitranden op de vloeren langs de randen voortaan donker te kitten. Als er schimmel in de kit rand komt is deze niet te verwijderen, met een donkere kit kan men dit camoufleren.

Schwartzmans-Bemu

Industrieweg 51 • 5145PD Waalwijk

tel.: (0416) 337066 • fax: (0416) 340265

e-mail: info@schwartzmans.nl

website: www.schwartzmans.nl

Advies periodieke schoonmaak kledruimten:

-Alle muren en tegels die men periodiek wil schoonmaken vooraf bevochtigen met water. (ontkalker tast voeg aan en kan deze verkleuren, voeg is nu verzadigd door water).

-Vervolgens de oppervlakten inzetten met het product Sani Acid gedoseerd tussen 10-20%.



Art.nr: 136044

Taski Sani Acid W3f 1liter

Krachtige reiniger voor het verwijderen van kalkaanslag, cementsluiser, urinesteen en roestvlekken van zuurbestendige oppervlakken.

Belangrijke eigenschappen:

- **Krachtige reiniger op basis van fosforzuur**
- **Werkt snel**
- **Milde formulering voor veilige toepassing op materialen gebruikt in sanitaire ruimten**

Voordelen:

- **Efficiente verwijdering van zware ve....**



Art.nr: 136045

Taski Sani Acid 5liter

Vervangt Taski Bruco Pulisan.

Krachtige zure reiniger voor het verwijderen van kalkaanslag, cementsluiser, urinesteen en roestvlekken van zuurbestendige oppervlakken.

-Hierna voegen schuren met de voegenborstel.



Art.nr: 320013

Toplock voegenborstel art.2650

Speciale borstel voor het optimaal reinigen van de voegen.

Benodigde stelen

320245 telescoopsteel 2x60 cm

320256 telescoopsteel 2x125 cm



Art.nr: 320245

2x60cm Telescoopsteel Toplock 2910

2x60cm Telescoopsteel Toplock 2910

-Vervolgens de wanden en vloer daar waar het nodig is opschuren met een doodle bug en zwarte pad.



Art.nr: 823001

Schuurpadhouder floorblok 12x25cm 5229

Schuurpadhouder floorblok 12x25cm 5229. Als steel kan de 224010.
Doodlebug/doedelbug.



Art.nr: 224021

Telescoopsteel aluminium 80-160cm blauw met gaatje

Telescoopsteel aluminium 80-160cm met gaatje

Formaat: 80-160cm
Kleur: blauw



Art.nr: 823015

Schuurpad zwart 12x25cm

Schuurpad zwart 12x25cm

Kleuraanduiding hardheid schuurpads (volgorde van zacht naar hard):

- wit
- beige
- rood
- blauw
- groen
- bruin
- zwart

-De kranen schuren met een witte schuurlap.



Art.nr: 334002

Schuurlap wit 14.5x14.5cm

Schuurlap wit 14.5x14.5cm

-Naspoelen met water, de kranen kan men eventueel nadrogen maar de muren laat men drogen zonder na te drogen, zonde van de tijd.

-De vloeren ook naspoelen met water en het liefst droog maken met een waterzuiger.

Advies dagelijkse schoonmaak kleedruimten:

-Kleedruimten stofzuigen/wissen

-Vervolgens douchewanden nat maken daar waar gedoucht wordt.

-Hierna wanden en vloeren inzetten met het product Sani Acid dosering 5% en minimaal 5 minuten laten inwerken (met drukpomp, geen emmers water halen en verdeling kan specifiek op plaatsen waar het nodig is, enorme tijdwinst).



Art.nr: 249.175

Gloria 5ltr Prima-5Te drukpomp

GLORIA Prima-5Te (042e), 081
Kunststof tank met een inhoud van 5 liter,
voorzien van drukmeter/veiligheidsventiel en vultrechter.
Messing spuitstok en kunststof D-greep.
Zonder stootrand en zonder draagriem.



Art.nr: 136044

Taski Sani Acid W3f 1liter

Krachtige reiniger voor het verwijderen van kalkaanslag, cementsluis, urinesteen en roestvlekken van zuurbestendige oppervlakken.
Belangrijke eigenschappen:
- Krachtige reiniger op basis van fosforzuur
- Werkt snel
- Milde formulering voor veilige toepassing op materialen gebruikt in sanitaire ruimten
Voordelen:
- Efficiënte verwijdering van zware ve....



Art.nr: 136045

Taski Sani Acid 5liter

Vervangt Taski Bruco Pulisan.
Krachtige zure reiniger voor het verwijderen van kalkaanslag, cementsluis, urinesteen en roestvlekken van zuurbestendige oppervlakken.

De kleedkamer vloeren separaat van de douches kunnen ook met aanwezige schrobmachine uitgevoerd worden.

-Vervolgens kort na schuren met name onder douche koppen en plaatsen waar dit nodig is.



Art.nr: 823001

Schuurpadhouder floorblok 12x25cm 5229

Schuurpadhouder floorblok 12x25cm 5229. Als steel kan de 224010.
Doodlebug/doedelbug.



Art.nr: 224021

Telescoopsteel aluminium 80-160cm blauw met gaatje

Telescoopsteel aluminium 80-160cm met gaatje

Formaat: 80-160cm
Kleur: blauw



Art.nr: 823015

Schuurpad zwart 12x25cm

Schuurpad zwart 12x25cm

Kleuraanduiding hardheid schuurpads (volgorde van zacht naar hard):

- wit
- beige
- rood
- blauw
- groen
- bruin
- zwart

-De kranen schuren met een witte schuurlap **indien nodig**.



Art.nr: 334002

Schuurlap wit 14.5x14.5cm

Schuurlap wit 14.5x14.5cm

-Naspoelen met water, de kranen kan men eventueel nadrogen maar de muren laat men drogen zonder na te drogen, zonde van de tijd.

-De vloeren ook naspoelen met water en droog maken met een vloertrekker.

Mocht men tevreden zijn wat betreft de kwaliteit kunnen we gaan denken aan een doseersysteem waar een viertal producten in kunnen waaronder onderhoudsmiddelen voor de douches.


Hieronder kort de voordelen:

- Nooit meer over of onderdosereren
- Methode fouten worden voorkomen
- Veilig voor mens en afwerk materiaal
- Hoge consistente kwaliteit
- Duurzaam
- Lage kosten van producten



JohnsonDiversey 

Schwartzmans-Bemu
Industrieweg 51 • 5145PD Waalwijk
tel.: (0416) 337066 • fax: (0416) 340265
e-mail: info@schwartzmans.nl
website: www.schwartzmans.nl



Met vriendelijke groet,

Kobus van Dooren

Schwartzmans BV
Industrieweg 51
5145PD Waalwijk
t. 0416-337066
f. 0416-340265
m. 06-29077052
e. kobus@schwartzmans.nl
i. www.schwartzmans.nl



Dit e-mailbericht is uitsluitend bestemd voor de geadresseerde. Als dit bericht niet voor u bestemd is, wordt u vriendelijk verzocht dit aan de afzender te melden. Schwartzmans BV staat door de elektronische verzending van dit bericht niet in voor de juiste en volledige overbrenging van de inhoud, noch voor tijdige ontvangst daarvan. Voor informatie over Schwartzmans BV raadpleegt u www.schwartzmans.nl

Schwartzmans-Bemu
Industrieweg 51 • 5145PD Waalwijk
tel.: (0416) 337066 • fax: (0416) 340265
e-mail: info@schwartzmans.nl
website: www.schwartzmans.nl